



NOVA SIMAQ


Relatório da perceção dos estudantes de doutoramento

Ano letivo 2018/2019

Instituto de Higiene e Medicina Tropical

Índice

1. Introdução.....	3
2. Resultados.....	4
2.1 Grau de satisfação com o Curso frequentado.....	5
2.2 Grau de satisfação global com o Programa Doutoral	7
3. Comentários dos doutorandos.....	7
4. Conclusões	7

	RELATÓRIO		
	Relatório da perceção dos estudantes de doutoramento		
	2018/2019	Data	09-02-2021

1. Introdução

O questionário da perceção dos estudantes de doutoramento é enviado a partir da plataforma *SurveyMonkey*® e é preenchido no final de cada ano letivo. Os estudantes classificam cada questão, utilizando a escala 1-6 (1 sendo o mais baixo e 6 o mais elevado). Este foi o primeiro ano letivo (2018/2019) em que aplicou este questionário. As questões incluídas no mesmo estão expostas na tabela 1.

Tabela 1. Estrutura do questionário

Questionário da perceção dos estudantes de doutoramento	
Q1	Durante este ano letivo, qual o contexto que melhor descreve a situação se encontra no Programa Doutoral
Q2	Grau de satisfação com o Curso frequentado: A. Tema da Tese B. Orientador C. Programa Doutoral D. Desenvolvimento da Tese E. Comissão Tutorial
Q3	Frequentou unidades curriculares na Escola Doutoral da NOVA?
Q4	Grau de satisfação global com o Programa Doutoral

Neste ano letivo os estudantes foram inquiridos no seu conjunto, ou seja, os resultados serão analisados globalmente, independentemente do doutoramento no qual os estudantes estão inscritos. Futuramente, os questionários serão separados de acordo o doutoramento dos estudantes. Para além disso, foram excluídos os estudantes que estivessem inscritos no primeiro ano do curso.

Dos 93 questionários enviados, 6 não chegaram aos respetivos destinatários e 34 não foram abertos. Em relação às respostas obtiveram-se um total de 44, sendo que destas 5 foram parciais, como se pode observar pela figura 1.


	RELATÓRIO		
	Relatório da percepção dos estudantes de doutoramento		
	2018/2019	Data	09-02-2021



Figura 1. Captação de imagem da plataforma *SurveyMonkey*® da subsecção “Visão Geral”, da secção “Coletar Respostas”.

2. Resultados

A grande maioria dos estudantes de doutoramento (59,1%, 26/44), já se encontrava a desenvolver plenamente a tese, no momento em que responderam ao questionário. Dos restantes alunos, quase 30% (29,6%, 13/44) estava no início do desenvolvimento da sua tese, apenas 5 estudantes ainda não tinham iniciado o desenvolvimento da sua tese. Destes, 3 estudantes já tinham identificado o tema da tese e o orientador e 2 apenas tinham identificado o tema da tese, mas não o orientador.

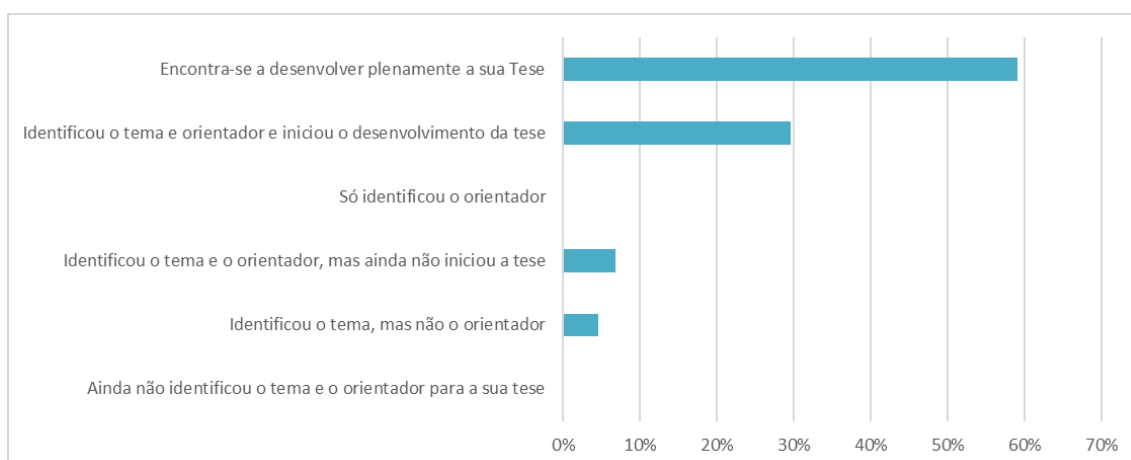



Figura 2. Contexto que melhor descreve a situação em que os estudantes se encontram no Programa Doutoral.

	RELATÓRIO		
	Relatório da perceção dos estudantes de doutoramento		
	2018/2019	Data	09-02-2021

2.1 Grau de satisfação com o Curso frequentado

A questão relativa ao grau de satisfação com o Curso frequentado, engloba as questões relacionadas com: a) facilidade na identificação do tema da tese; b) facilidade na identificação do(s) orientador(es) da tese; c) a satisfação com o programa doutoral, no que se refere à i) organização do mesmo, ii) recursos disponibilizados e iii) acompanhamento por parte do CCE; d) desenvolvimento da tese, no que respeita i) recursos materiais disponibilizados, ii) disponibilidade dos orientadores para acompanharem a tese e iii) contribuição do feedback do(s) orientador(es) para o progresso da tese; e) contribuição do *feedback* da CT para o progresso da tese. As médias da escala de satisfação encontram-se descritas na tabela 2. Todos estes resultados estão ilustrados na figura 3, sob a forma de percentagem.

Através da informação contida no gráfico da figura 2, podemos verificar que os valores médios variam entre o mínimo de 4,1 e 5,0. O grau de satisfação médio com o Programa Doutoral foi de 4,4.

De todos os aspetos relacionados com a satisfação com o Curso frequentado, a facilidade na identificação do tema da tese e na identificação do(s) orientador(es), foram aqueles que mais agradaram mais aos estudantes (ambos com 5,0). De realçar, que a disponibilidade do(s) orientador(es) para acompanhamento da tese (4,9), no âmbito dos aspetos relacionados com o desenvolvimento da tese, foi o mais apreciado após os enunciados anteriormente. A contribuição do *feedback* da Comissão Tutorial (CT) para o progresso da tese foi o que gerou menos satisfação (4,1).

Mais de metade dos respondentes (56,4%, 22/39) afirmaram ter frequentado unidades curriculares na Escola Doutoral da NOVA. Quase na sua totalidade (28/31), todos referira, estar satisfeitos com as unidades frequentadas na Escola Doutoral e somente menos de 10% (3/31) não ficaram satisfeitos. O valor médio do grau de satisfação com este parâmetro foi 4,6.

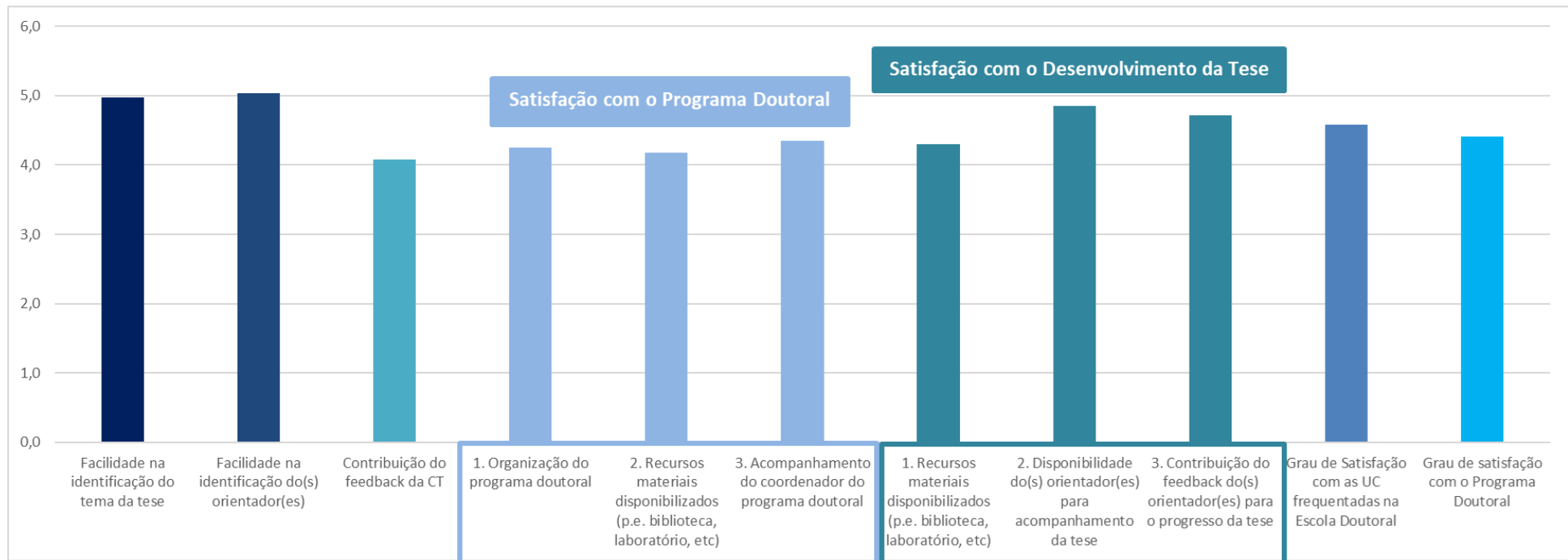



Figura 2. Classificações médias atribuídas às questões aplicadas no questionário da perceção dos estudantes de doutoramento, no ano letivo 2018/2019.

	RELATÓRIO		
	Relatório da percepção dos estudantes de doutoramento		
	2018/2019	Data	09-02-2021

2.2 Grau de satisfação global com o Programa Doutoral

Em concordância, com todos os resultados anteriores, quase 90% dos doutorandos encontravam-se satisfeito com o seu Programa Doutoral. O grau de satisfação mais comum foi o de “Satisfeito” (51,3%).

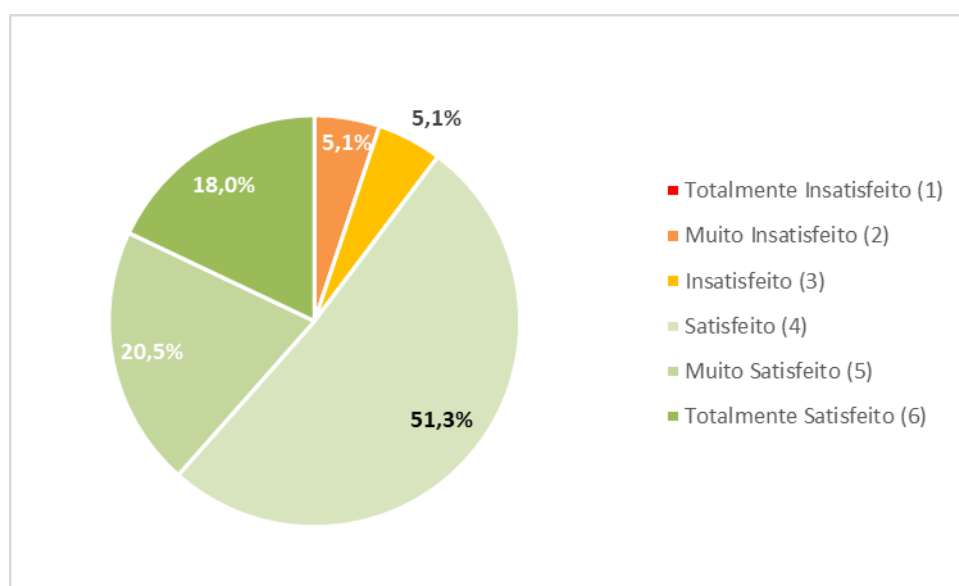


Figura 3. Grau de satisfação global com o Programa Doutoral.



3. Comentários dos doutorandos

Doze alunos contribuíram com os seus comentários.

De todos os comentários, o mais frequente foi o relativo à morosidade dos processos de avaliação das teses de doutoramento.

4. Conclusões

A satisfação dos doutorandos com o seu Curso parece ser bastante satisfatória, ainda que alguns alunos assinalem aspetos com os quais não se encontram satisfeitos, como o caso dos recursos materiais disponibilizados, a organização do próprio programa doutoral e o acompanhamento do CCE.

  INSTITUTO DE HIGIENE E MEDICINA TROPICAL <small>DESDE 1962</small>	RELATÓRIO		
	Relatório da percepção dos estudantes de doutoramento		
	2018/2019		Data 09-02-2021

O grau de satisfação global com o Programa Doutoral foi bastante bom, mas ainda pode ser melhorado uma vez que uma grande parte dos estudantes se consideram apenas “Satisfeito” e o valor médio atribuído foi de 4,4.