



NOVA SIMAQ


Relatório da perceção dos estudantes recém-graduados de 2º Ciclo

2022

Instituto de Higiene e Medicina Tropical

Índice

1. Introdução	3
2. Resultados	4
3. Comentários dos estudantes recém-graduados	7
4. Conclusões	7

	RELATÓRIO		
	Relatório da percepção dos estudantes recém-graduados de 2º Ciclo		
	2022		Data 13-01-2023


1. Introdução

O questionário da percepção dos estudantes recém-graduados de 3º Ciclo foi enviado pela primeira vez a partir da plataforma *ComQuest*® (Digitalis). No caso particular deste questionário, este é gerado automaticamente sempre que um estudante de doutoramento se gradua. Este foi o 2º ano em que este questionário foi aplicado. Os estudantes classificam cada questão, utilizando a escala 1-6 (1 sendo o mais baixo e 6 o mais elevado). As questões incluídas estão descritas na tabela 1.

Tabela 1. Estrutura do questionário

Questionário da percepção dos estudantes de doutoramento	
Q1. Informação geral	1.1 Ciclo de Estudos
Q2. Avaliação da satisfação com aspetos relacionados com o Curso frequentado	2.1. Formação proporcionada pelo ciclo de estudos
	2.2. Articulação entre as unidades curriculares
	2.3. Possibilidade de frequentar as unidades curriculares opcionais que desejava
	2.4. Apoio ao longo do curso no processo de aprendizagem
	2.5. Representação dos estudantes nos diferentes órgãos
	2.6. Coordenação do ciclo de estudos
Q3. Satisfação global	Globalmente, qual o seu grau de satisfação com o Curso que frequentou

Dos 55 questionários enviados, 32 foram respondidos, correspondendo a uma taxa de resposta de 58,2% (figura 1), o que representa uma diminuição em relação à taxa de resposta obtida em 2021 que foi de 74,2%.

	RELATÓRIO			
	Relatório da percepção dos estudantes recém-graduados de 2º Ciclo			
	2022		Data	13-01-2023

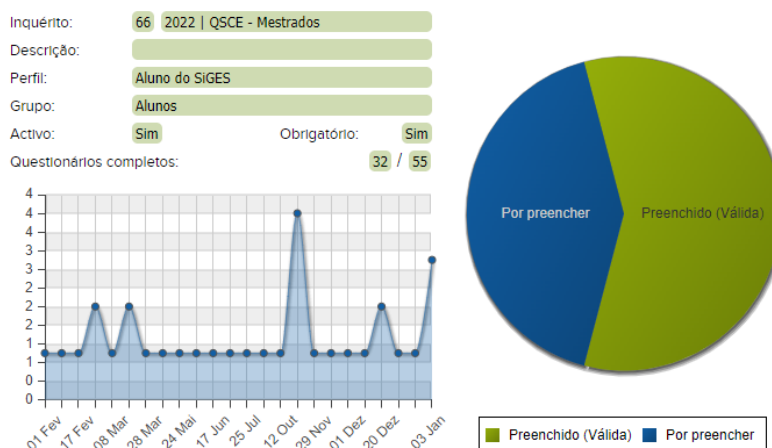


Figura 1. Captação de imagem da plataforma ComQuest®.


2. Resultados

O MCB e o MSPD continuam a ser os Cursos com o maior número de respondentes e graduados anualmente. Uma vez que o MMM é um Curso lecionado em conjunto com outras Unidades Orgânicas da NOVA, os graduados do MMM não estavam sob a responsabilidade do IHMT em 2021 não teve estudantes graduados em nenhum dos anos em análise (tabela 2 e figura 2).

O primeiro relatório era referente ao ano letivo 2019-2020 e apenas posteriormente os graduados foram considerados por ano civil. Para além disso, os dados do gráfico ilustrado na figura 2 não inclui os resultados de 2019-2020, pois os estudantes não foram questionados sobre o Curso que frequentavam.

Tabela 2. Número de graduados e número de respostas em 2021 e 2022

Curso	Nº de alunos graduados		Nº de respostas	
	2021	2022	2021	2022
MCB	13	12	8	9
MES	2	1	2	0
MMM	n.a.	6	n.a.	5
MPM	1	6	1	5
MSPD	10	19	8	9
MST	5	11	4	4

	RELATÓRIO		
	Relatório da perceção dos estudantes recém-graduados de 2º Ciclo		
	2022		Data 13-01-2023

NOTA: MCB - Mestrado em Ciências Biomédicas; MES - Mestrado em Estatística para a Saúde; MMM – Mestrado em Microbiologia Médica; MPM - Mestrado em Parasitologia Médica; MSPD - Mestrado em Saúde Pública e Desenvolvimento; MST - Mestrado em Saúde Tropical.

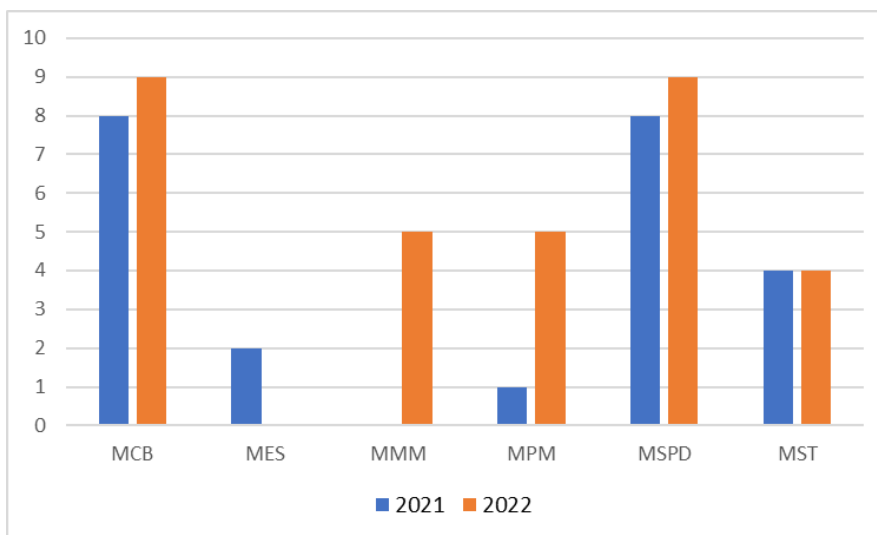


Figura 2. Número de respostas por Mestrado.

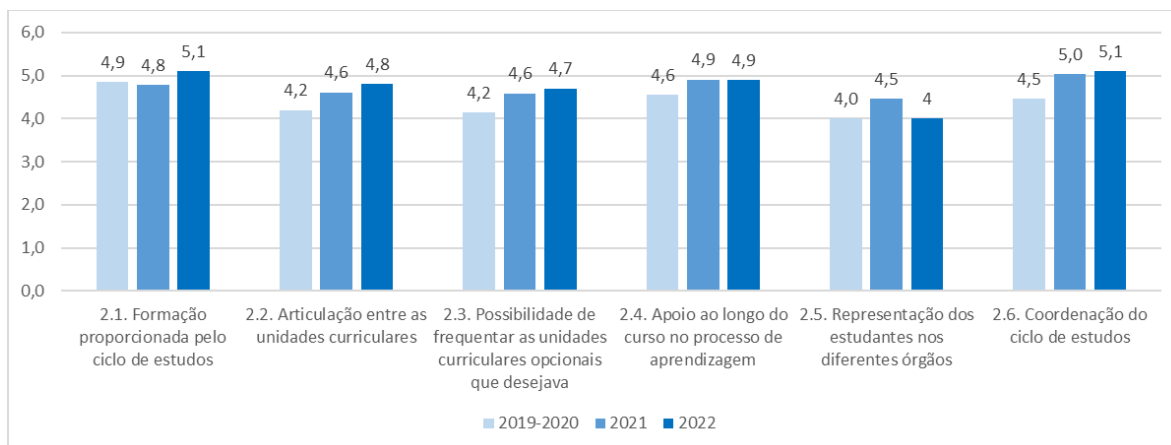



Figura 3. Avaliação do grau de satisfação em relação ao Curso frequentado, de acordo com os aspetos descritos no gráfico.

A questão relativa ao grau de satisfação com o Curso frequentado, engloba as questões relacionadas com: 2.1) formação proporcionada pelo ciclo de estudos; 2.2) articulação entre as unidades curriculares; 2.3) possibilidade de frequentar as unidades curriculares opcionais que desejava; 2.4) apoio ao longo do curso no processo de aprendizagem; 2.5) representação dos estudantes nos diferentes órgãos; 2.6) coordenação do ciclo de estudos.

	RELATÓRIO		
	Relatório da percepção dos estudantes recém-graduados de 2º Ciclo		
	2022	Data	13-01-2023

Através da informação contida no gráfico da figura 3, podemos verificar que os valores médios variam entre o 4,0 e 5,1. Apenas foi registado um parâmetro onde se verificou uma diminuição da satisfação (“representação dos estudantes nos diferentes órgãos”). A satisfação com o “apoio ao longo do curso no processo de aprendizagem” manteve-se e todos os outros parâmetros registaram um aumento da satisfação.

O grau de satisfação médio com o trabalho conducente ao grau de mestre foi de 5,1. Este valor médio foi superior ao dos anos anteriores. Analisando em maior detalhe, é evidente que a satisfação prevalece, sendo que nenhum estudante se sente “Totalmente insatisfeito” ao contrário do que se observou nos anteriores. Assim, obtivemos mais de 95,0% de estudantes satisfeitos com o Curso que frequentaram, sendo que a maior percentagem referiu estar “Muito Satisfeito” (56,3%, 18/32).

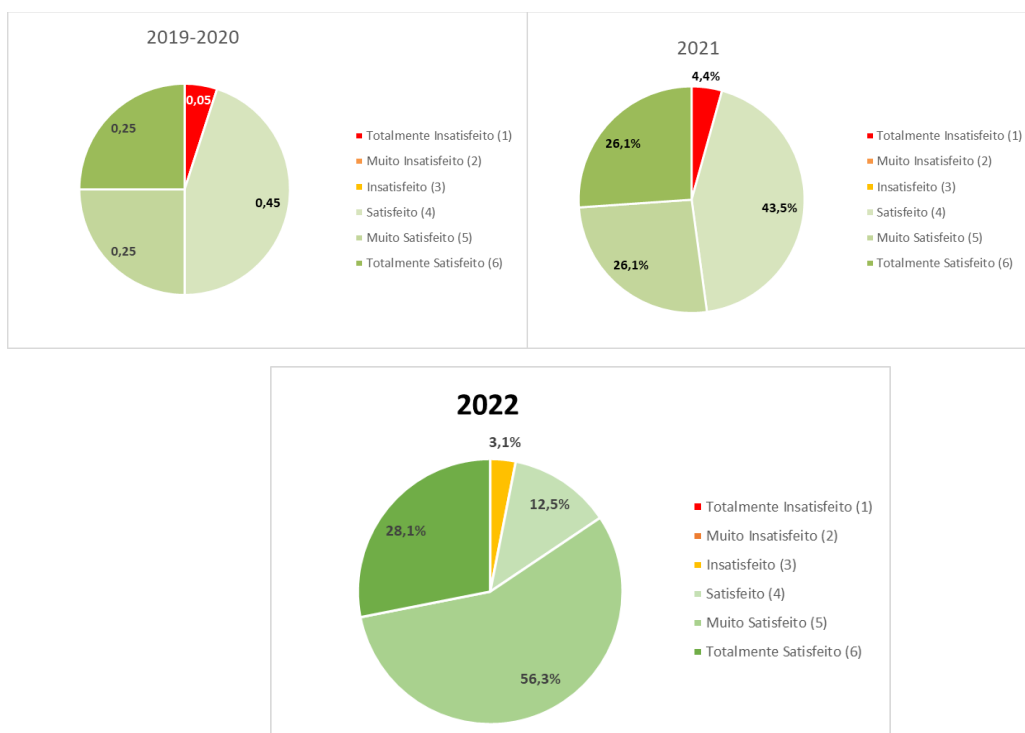




Figura 4. Grau de satisfação global com Curso frequentado, em 2019-2020, 2021 e 2022.

  INSTITUTO DE HIGIENE E MEDICINA TROPICAL DESDE 1962	RELATÓRIO		
	Relatório da percepção dos estudantes recém-graduados de 2º Ciclo		
	2022	Data	13-01-2023

3. Comentários dos estudantes recém-graduados

Dos 32 estudantes recém-graduados que responderam ao questionário, 5 deixaram um comentário, como se pode ver na descrição abaixo. Os comentários foram de caráter muito variado, sendo que o acompanhamento dos estudantes durante o período de desenvolvimento da dissertação foi criticado por dois estudantes. Para além disso foram propostas algumas melhorias ao funcionamento dos respetivos Cursos.

4. Conclusões

O balanço da satisfação dos estudantes recém-graduados de 2º Ciclo foi mais positivo no ano em análise.

As propostas de melhoria sugeridas pelos estudantes serão consideradas pelos respetivos Coordenadores de Curso.