



Guia de Utilização do Turnitin no Moodle

Verificador de Similaridade Académica



INSTITUTO DE HIGIENE E
MEDICINA TROPICAL
DESDE 1902

Índice

1 O que é o Turnitin?

2 Como Submeter Trabalhos no Turnitin via Moodle?


3 Como Interpretar um Relatório de Similaridade?


4 Qual a diferença entre Similaridade e Plágio?

5 O que é Integridade Académica?

6 Dúvidas sobre integridade académica no IHMT?

O que é o Turnitin?

 **Turnitin** é uma ferramenta de verificação de originalidade que compara os textos submetidos com uma vasta base de dados de artigos científicos, publicações e trabalhos académicos. O resultado é apresentado sob a forma de um Relatório, com a percentagem (%) de similaridade.

 **Turnitin via Moodle** permite a submissão de trabalhos e a consulta dos Relatórios de Similaridade diretamente na plataforma moodle, tornando o processo mais simples e eficaz.



Para saber mais:
[Por que utilizar o Turnitin?](#)

Como Submeter Trabalhos no Turnitin via Moodle?

PASSO 1: ACESSO

Após iniciar sessão no Moodle IHMT, acede à Unidade Curricular Verificador de Similaridade Académica, disponível na Categoria Conteúdos Abertos.

The screenshot displays the Moodle interface for the 'Verificador de Similaridade Académica' unit. At the top, the logo of the Instituto de Higiene e Medicina Tropical (IHMT) is visible, along with the text 'DESDE 1902 INSTITUTO DE HIGIENE E MEDICINA TROPICAL UNIVERSIDADE NOVA DE LISBOA'. A dropdown menu for 'Disciplinas' is set to 'Conteúdos abertos'. Below this, there is a search bar labeled 'Pesquisar disciplinas' and a green 'EXECUTAR' button with a question mark icon. The main content area features a green oval highlighting the unit title 'Verificador de Similaridade Académica' and the Turnitin logo. A green arrow points from the 'EXECUTAR' button to the highlighted unit title. Below the title, a welcome message reads: 'Bem-vindo(a)! Este espaço foi criado para que alunos do IHMT NOVA possam verificar a similaridade dos seus trabalhos segura, utilizando o Turnitin, que é uma ferramenta de verificação da originalidade científica.'



Dificuldades de acesso?
gi@ihmt.unl.pt

Como Submeter Trabalhos no Turnitin via Moodle?

PASSO 2: SUBMISSÃO

No canto inferior da página, clique em **Submeter Trabalho**.

Verificador de Similaridade Académica

Página principal / Disciplinas / Conteúdos abertos / Verificador de Similaridade Académica

Descrição:

O seu progresso 

Este espaço foi criado para que **Estudantes IHMT** possam verificar a originalidade dos seus trabalhos académicos de forma simples e segura, utilizando o Turnitin.

O que é o turnitin ?

É uma ferramenta de verificação da originalidade científica, que compara os textos submetidos com uma vasta base de dados de artigos científicos, publicações e trabalhos académicos. O resultado dessa análise gera um **Relatório de Similaridade**, que mostra em que medida o seu documento contém trechos semelhantes a outras fontes. Esse relatório serve como um apoio para:

- Reforçar a integridade académica;
- Prevenir o plágio e a má conduta científica;
- Melhorar a escrita e a utilização correta de referências.

Como Submeter o Trabalho ?

1. **Submissão:** Clique em *Submeter Trabalho*, atribua um título ao trabalho e faça o *upload* do ficheiro.
2. **Relatório:** Em alguns minutos (ou até 24h em caso de ressubmissão), poderá visualizar a percentagem de similaridade e abrir o relatório completo.

Para instruções detalhadas, incluindo o [passo a passo para submissão de trabalhos](#) e [como analisar o relatório de similaridade](#), consulte o **Guia de Utilização do Turnitin no Moodle**.

1º Passo: Ler Guia de Apoio

 [Guia de Utilização do Turnitin no Moodle](#)

Passo a passo para aceder ao Turnitin no Moodle, submeter trabalhos académicos e analisar um relatório de similaridade.

2º Passo: Solicitar Relatório de Similaridade

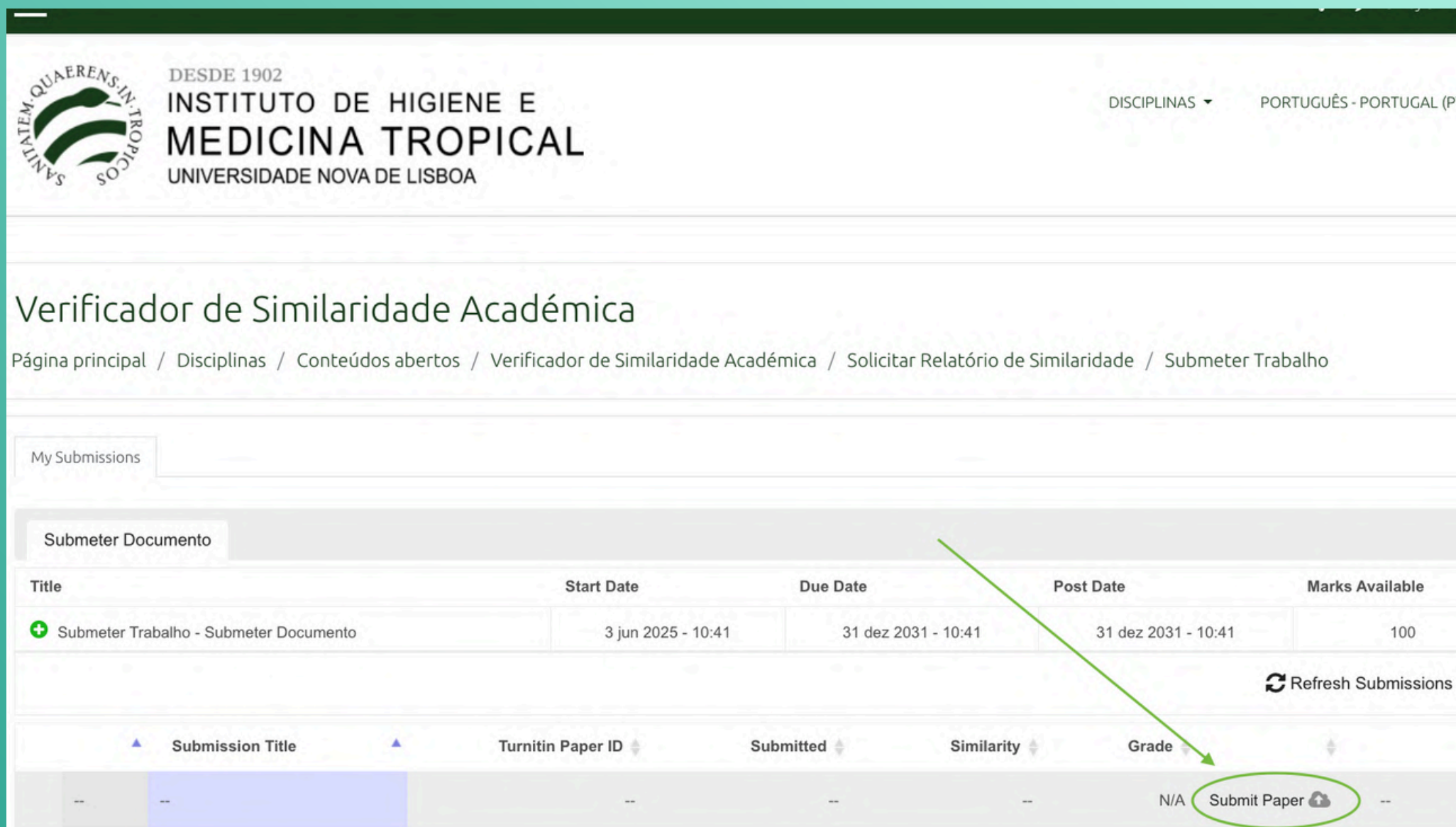
 [Submeter Trabalho](#)

Submeta aqui o seu Trabalho para obter o **Relatório de Similaridade** no Turnitin.

Como Submeter Trabalhos no Turnitin via Moodle?

PASSO 3: SUBMISSÃO

Clique em *Submit Paper* para submeter o trabalho.



The screenshot displays the Moodle interface for the Turnitin submission process. At the top left, the logo of the Instituto de Higiene e Medicina Tropical (IHMT) is visible, along with the text "DESDE 1902 INSTITUTO DE HIGIENE E MEDICINA TROPICAL UNIVERSIDADE NOVA DE LISBOA". On the top right, there are navigation links for "DISCIPLINAS" and "PORTUGUÊS - PORTUGAL (PT)".

The main heading is "Verificador de Similaridade Académica". Below it, a breadcrumb trail reads: "Página principal / Disciplinas / Conteúdos abertos / Verificador de Similaridade Académica / Solicitar Relatório de Similaridade / Submeter Trabalho".

The "My Submissions" section is active, showing a table with the following data:

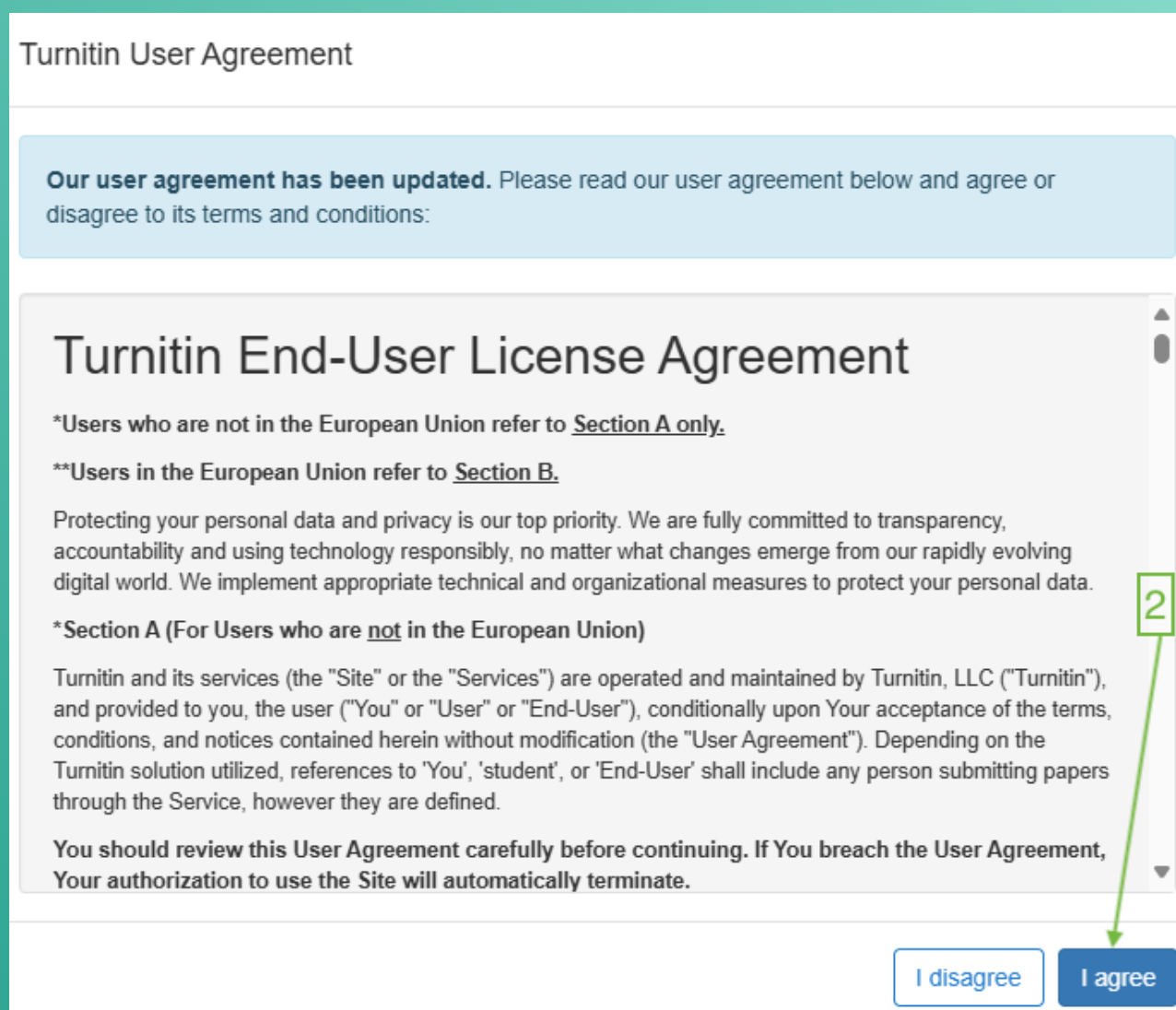
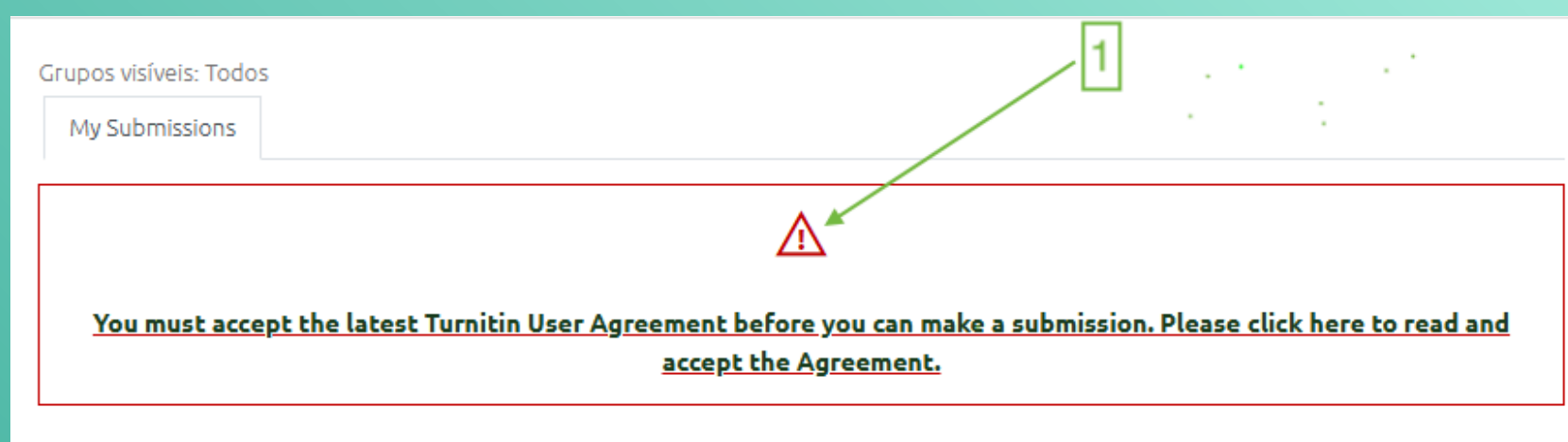
Title	Start Date	Due Date	Post Date	Marks Available
+ Submeter Trabalho - Submeter Documento	3 jun 2025 - 10:41	31 dez 2031 - 10:41	31 dez 2031 - 10:41	100

Below the table, there is a "Refresh Submissions" button. At the bottom of the table, there is a "Submit Paper" button, which is circled in green and pointed to by a green arrow. The button text is "N/A Submit Paper" with a cloud icon.

Como Submeter Trabalhos no Turnitin via Moodle?

PASSO 4: SUBMISSÃO

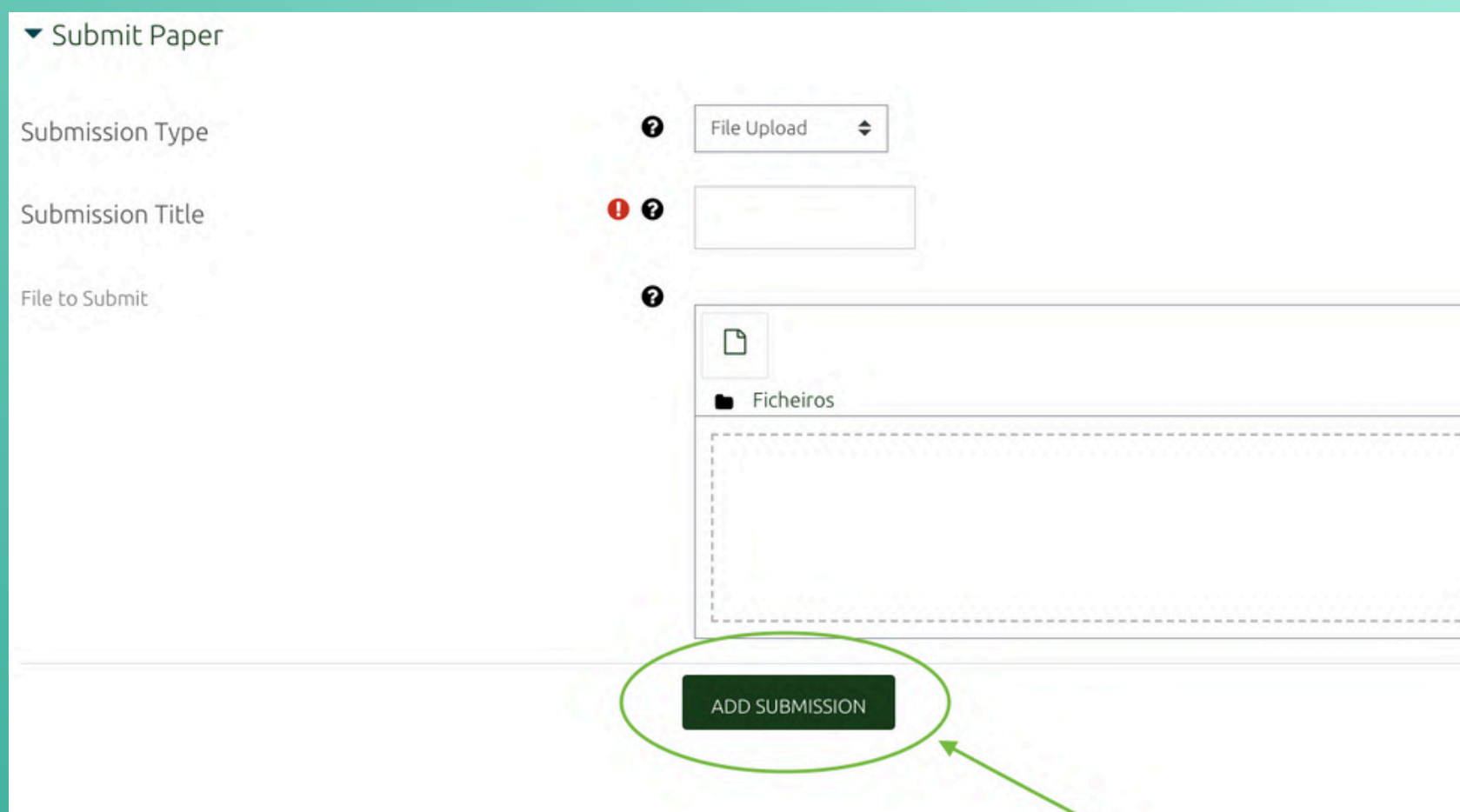
No primeiro acesso, será necessário Ler e Aceitar o Termo de Uso para prosseguir com a submissão de trabalhos.



Como Submeter Trabalhos no Turnitin via Moodle?

PASSO 5: SUBMISSÃO


Introduza o título do trabalho, envie o ficheiro e clique em *Add Submission*.



The screenshot shows the 'Submit Paper' form in Moodle. It includes a 'Submission Type' dropdown menu set to 'File Upload', a 'Submission Title' text input field, and a 'File to Submit' section with a file upload area labeled 'Ficheiros'. A green circle highlights the 'ADD SUBMISSION' button at the bottom of the form, with a green arrow pointing to it from the right.

6: SUBMISSÃO

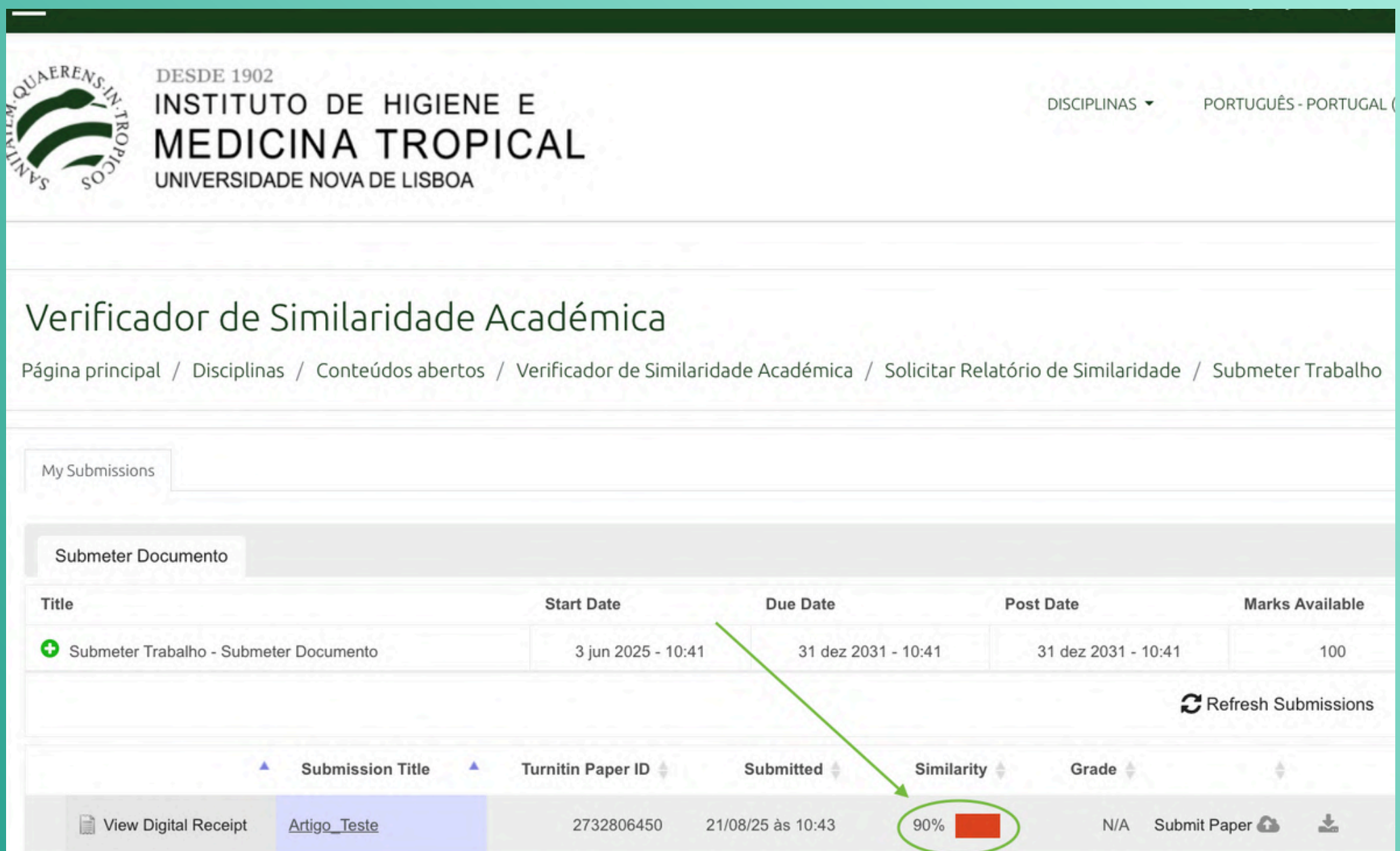
Receberá uma mensagem (e também um e-mail) a confirmar a submissão do seu trabalho. Clique em *Close*.



Como Submeter Trabalhos no Turnitin via Moodle?

PASSO 7: RELATÓRIO DE SIMILARIDADE

Em alguns minutos (ou até 24h em caso de ressubmissão), poderá visualizar a percentagem de similaridade, clique no valor exibido para visualizar o relatório.



The screenshot displays the Turnitin interface within a Moodle environment. At the top, the logo of the Instituto de Higiene e Medicina Tropical (IHMT) is visible, along with the text "DESDE 1902 INSTITUTO DE HIGIENE E MEDICINA TROPICAL UNIVERSIDADE NOVA DE LISBOA". The page title is "Verificador de Similaridade Académica". Below the title, there is a breadcrumb trail: "Página principal / Disciplinas / Conteúdos abertos / Verificador de Similaridade Académica / Solicitar Relatório de Similaridade / Submeter Trabalho".

The main content area shows a table of submissions. The first table, titled "Submeter Documento", has columns for Title, Start Date, Due Date, Post Date, and Marks Available. It contains one entry: "Submeter Trabalho - Submeter Documento" with a start date of "3 jun 2025 - 10:41", a due date of "31 dez 2031 - 10:41", a post date of "31 dez 2031 - 10:41", and 100 marks available. A "Refresh Submissions" button is located to the right of this table.

Below this is a second table with columns for Submission Title, Turnitin Paper ID, Submitted, Similarity, and Grade. The entry "Artigo_Testes" is highlighted. Its Turnitin Paper ID is "2732806450", it was submitted on "21/08/25 às 10:43", and has a similarity score of "90%". A red bar next to the 90% score indicates the level of similarity. A green arrow points from the "90%" text to the red bar. To the right of the similarity score, there are buttons for "Submit Paper" and a download icon.

Title	Start Date	Due Date	Post Date	Marks Available
+ Submeter Trabalho - Submeter Documento	3 jun 2025 - 10:41	31 dez 2031 - 10:41	31 dez 2031 - 10:41	100

Submission Title	Turnitin Paper ID	Submitted	Similarity	Grade
Artigo_Testes	2732806450	21/08/25 às 10:43	90%	N/A

Como Interpretar um Relatório de Similaridade?

Percentagem Geral de Similaridade: mostra quanto do texto é semelhante a outras fontes (não significa plágio automático!).

Download do Relatório: permite descarregar o ficheiro para o seu dispositivo.

Grupos de correspondência (Match Groups): mostra as categorias das coincidências (Not Cited or Quoted, Missing Quotations, Missing Citation, Cited and Quoted).

Sugestão: abrir cada grupo, rever os excertos destacados e decidir a ação: citar, colocar aspas nas citações diretas, parafrasear ou manter se estiver correto.

The screenshot displays a plagiarism checker interface. On the left, a document is open, showing text about traveler's diarrhea. On the right, a similarity report is shown. The report indicates a 90% Overall Similarity. Below this, a 'Match Groups' section lists the following categories and their percentages: 35 Not Cited or Quoted (89%), 2 Missing Quotations (2%), 0 Missing Citation (0%), and 0 Cited and Quoted (0%). A lightbulb icon is positioned next to the 'Not Cited or Quoted' category. Below the match groups, a 'Not Cited or Quoted' section shows 35 matches from 4 sources, with one match from 'Internet' at 79%.




Boas Práticas IHMT:
Recomenda-se que os trabalhos académicos tenham **Percentagem de Similaridade inferior a 20%** (excluindo referências).
Quando não for possível, justifique.

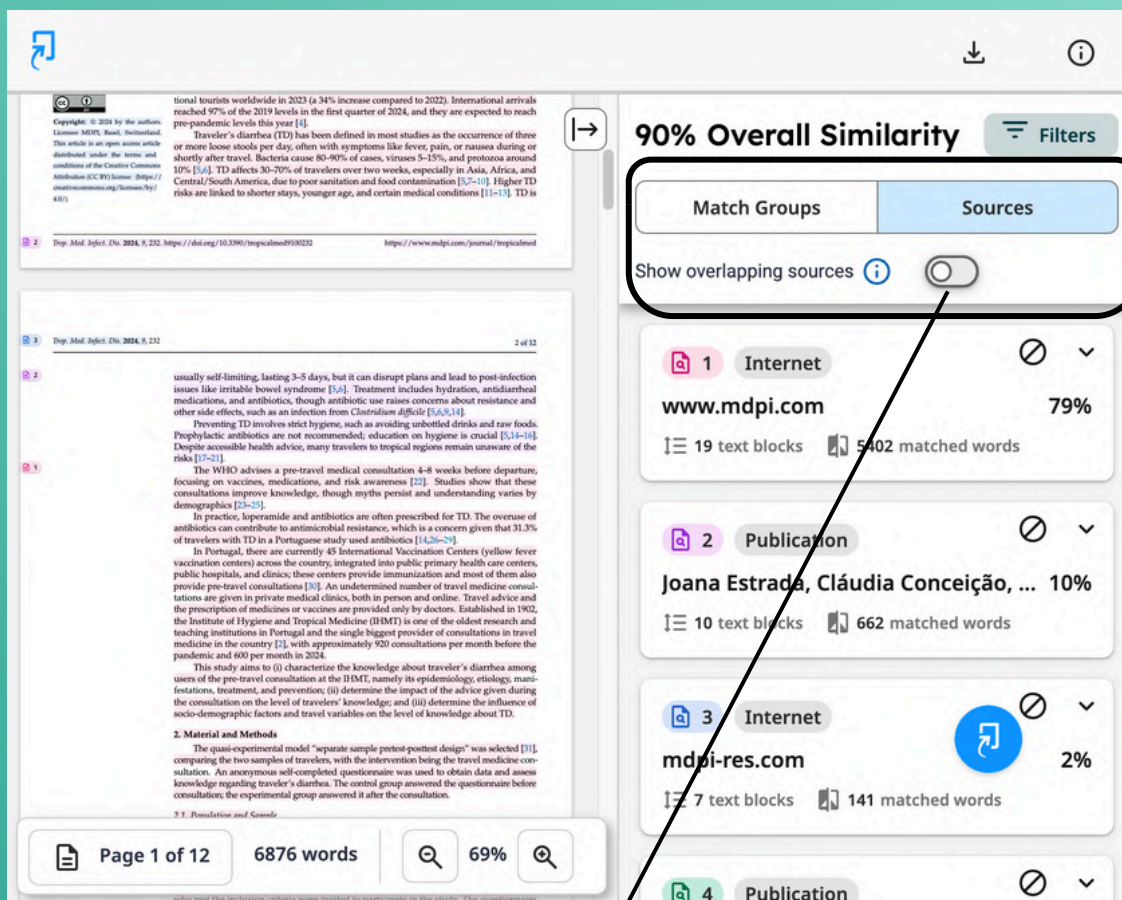


Para saber mais:
Compreender a Percentagem de Similaridade

Como Interpretar um Relatório de Similaridade?

Fontes (Sources): mostra a lista ordenada das fontes com percentagens, nº de blocos de textos e correspondentes e ligações para comparar lado a lado.

 **Sugestão:** abrir cada fonte para confirmar o contexto e a extensão da coincidência, distinguir entre texto comum/técnico, citação correta ou cópia indevida. E decidir a ação: corrigir com referência, aspas ou reescrita.



The screenshot displays a similarity analysis tool. On the left, a document snippet is visible. On the right, a sidebar shows a '90% Overall Similarity' summary and a list of sources. The 'Sources' tab is active, showing a list of sources with their similarity percentages and word counts. A toggle switch for 'Show overlapping sources' is visible. The sources listed are:

Source	Similarity	Text Blocks	Matched Words
Internet (www.mdpi.com)	79%	19	5402
Publication (Joana Estrada, Cláudia Conceição, ...)	10%	10	662
Internet (mdpi-res.com)	2%	7	141
Publication			

Fontes Sobrepostas: exibe a lista completa de todas as fontes, incluindo fontes sobrepostas correspondentes ao mesmo texto.

Como Interpretar um Relatório de Similaridade?

The screenshot displays a similarity report interface. On the left, a document preview shows the title "What Do Travelers Know about Traveler's Diarrhea? Impact of a Pre-Travel Consultation in the Lisbon Area, Portugal" and the authors "Joana Estrada, Cláudia Conceição, Gonçalo Figueiredo Augusto, and Rosa Teodósio". The document content includes an abstract and an introduction. On the right, a "Filters" panel is highlighted with a red box. It shows "90% Overall Similarity" and "37 Matching Text Blocks". Under "Exclusion filters", four options are checked: "Exclude bibliography", "Exclude quoted text", "Exclude cited text", and "Exclude small matches". Below the filters, there is a "Set match exclusion threshold" section with a dropdown menu set to "8" and a "Words" button. At the bottom of the filters panel are "Cancel" and "Apply Filters" buttons. The bottom of the document preview shows "Página 1 de 12", "6876 palavras", and a search icon with "165 %".

Filtros (*Filters*): Permite retirar do relatório conteúdo considerado não relevante para análise, como: bibliografia, citações entre aspas, texto já citado e correspondências pequenas.



Para saber mais:
Gerenciar Exclusões e Filtros

Qual a Diferença entre Similaridade e Plágio?

SIMILARIDADE

É a correspondência textual entre o trabalho submetido e a base de dados do Turnitin, composta por artigos científicos, publicações e trabalhos. Surge como percentagem no Relatório de Similaridade e destaca trechos coincidentes. Não julga intenção nem declara plágio.

PLÁGIO

É utilizar uma obra ou trecho de obra de outra pessoa como se fosse de sua própria autoria, de forma intencional ou por negligência. É uma violação de integridade académica e exige análise humana e contextual.

Uma alta percentagem de similaridade não indica automaticamente plágio. Pode indicar: citação mal formatada, falta de aspas, excesso de texto literal, bibliografia, frases comuns, género/tamanho da tarefa, etc.

O Turnitin não deteta plágio, deteta similaridade!



Para saber mais:
Turnitin e Plágio
Turnitin deteta plágio?

O que é Integridade Académica?

E por que o tema é tão importante?

Integridade Académica refere-se a “adesão aos valores e práticas profissionais na condução, relato e aplicação dos resultados da investigação, assegurando objetividade, clareza e reprodutibilidade, protegendo contra viés, plágio, falsificação ou fraude” (USDA, 2025).

No contexto deste Guia, podemos compreender Integridade Académica como o compromisso de estudantes e investigadores em produzir trabalhos originais, com honestidade e responsabilidade, respeitando normas éticas e evitando práticas como plágio, fabricação de dados ou fraude (Turnitin, 2021).

Na NOVA, a integridade académica integra os princípios gerais do Código de Ética e traduz-se em valores e atitudes que orientam docentes, investigadores, estudantes e colaboradores, promovendo a justiça e a equidade, o respeito pela dignidade humana e a responsabilidade profissional e social.



Para saber mais:
[USDA 2025: Integridade Académica](#)
[Turnitin 2021: eBook](#)
[Má Conduta Académica](#)
[Código de Ética da NOVA](#)

Dúvidas sobre integridade académica no IHMT?

A Integridade Académica é um princípio central da missão do IHMT em ensino, investigação e cooperação internacional. Representa o compromisso de atuar com **honestidade, rigor científico, transparência e responsabilidade social**, assegurando que o conhecimento produzido contribui para o progresso científico e para o impacto positivo nas populações.

O IHMT promove estes valores através da sua **Comissão de Ética (CEIHMT)**, um órgão independente, consultivo, técnico e científico que

- Promove a ética e a integridade académica;
- Emite pareceres sobre projetos que envolvem seres humanos ou animais;
- Apoia a formação ética da comunidade académica.

Dúvidas sobre integridade académica:

 comissaodeetica@ihmt.unl.pt



Para saber mais:
[Comissão de Ética IHMT](#)



INSTITUTO DE HIGIENE E
MEDICINA TROPICAL
DESDE 1902